

FONDO VALUE EN INSTRUMENTOS DE DEUDA, S.A. DE C.V., SOCIEDAD DE INVERSIÓN EN INSTRUMENTOS DE DEUDA
 ADMINISTRADO POR VALUE OPERADORA DE SOCIEDADES DE INVERSIÓN S.A. DE C.V.
 Prolong. Paseo de la Reforma No. 1015 Punta Santa Fe, Torre B Piso 10 Col. Santa Fe, Deleg. Álvaro Obregón
 México, D.F. C.P. 01376 Tel. (55) 9177-7800

BALANCE GENERAL AL 30 DE JUNIO DE 2016
 (CIFRAS EN MILES DE PESOS, EXCEPTO PRECIO, VALOR NOMINAL Y NÚMERO DE LAS ACCIONES)

ACTIVO		PASIVO Y CAPITAL		
DISPONIBILIDADES	\$16	ACREEDORES POR REPORTO		\$0
CUENTAS DE MARGEN	\$0	PRÉSTAMO DE VALORES		\$0
INVERSIONES EN VALORES		COLATERALES VENDIDOS O DADOS EN GARANTÍA		
Títulos para negociar	\$94,951	Reportos (Saldo acreedor)	\$0	
DEUDORES POR REPORTO (SALDO DEUDOR)	\$253,540	Préstamo de valores	\$0	
PRÉSTAMO DE VALORES	\$0	Derivados	\$0	
DERIVADOS		Otros colaterales vendidos o dados en garantía	\$0	\$0
Con fines de negociación	\$0	DERIVADOS		
Con fines de cobertura	\$0	Con fines de negociación	\$0	
AJUSTES DE VALUACIÓN POR COBERTURA DE		Con fines de cobertura	\$0	\$0
ACTIVOS FINANCIEROS		AJUSTES DE VALUACIÓN POR COBERTURA DE		
CUENTAS POR COBRAR (NETO)		PASIVOS FINANCIEROS		\$0
BIENES ADJUDICADOS		OTRAS CUENTAS POR PAGAR		
PROPIEDADES, MOBILIARIO Y EQUIPO (NETO)		Impuestos a la utilidad por pagar	\$0	
INVERSIONES PERMANENTES EN ACCIONES DE		Aportaciones para futuros aumentos de capital		
EMPRESAS PROMOVIDAS		pendientes de formalizar por su órgano de gobierno	\$0	
IMPUESTOS DIFERIDOS (NETO)		Acreedores por liquidación de operaciones	\$0	
OTROS ACTIVOS		Acreedores por cuentas de margen	\$0	
Cargos diferidos, pagos anticipados e intangibles	\$170	Acreedores por colaterales recibidos en efectivo	\$0	
Otros activos a corto y largo plazo	\$0	Acreedores diversos y otras cuentas por pagar	\$1,118	\$1,118
TOTAL ACTIVO	\$348,677	IMPUESTOS DIFERIDOS (NETO)		\$0
		CREDITOS DIFERIDOS Y COBROS ANTICIPADOS		\$0
		TOTAL PASIVO		\$1,118
		CAPITAL CONTABLE		
		CAPITAL CONTRIBUIDO		
		Capital Social		
		Mínimo fijo	\$1,000	
		Variable	\$146,577	\$147,577
		Aportaciones para futuros aumentos de capital		
		formalizadas por su órgano de gobierno	\$0	
		Prima en venta de acciones	\$-247,994	\$-100,417
		CAPITAL GANADO		
		Reservas de capital	\$0	
		Reserva por adquisición de acciones propias	\$0	
		Resultado de ejercicios anteriores	\$446,074	
		Resultado por valuación de instrumentos de cobertura de		
		flujo de efectivo	\$0	
		Resultado por valuación de inversiones permanentes en		
		acciones de empresas promovidas	\$0	
		Resultado neto	\$1,902	\$447,976
		TOTAL CAPITAL CONTABLE		\$347,559
		TOTAL PASIVO Y CAPITAL CONTABLE		\$348,677

CUENTAS DE ORDEN	
Activos y pasivos contingentes	0
Capital social autorizado	10,000,000
Acciones emitidas	125,000,000
Colaterales recibidos por la entidad	253,540
Colaterales recibidos y vendidos o entregados	0
en garantía por la entidad	0
Otras cuentas de registro	0

"El saldo histórico del capital social al 30 de Junio del 2016 es de 147,577 miles de pesos"


"El presente balance general se formuló de conformidad con los criterios de contabilidad para fondos de inversión, emitidos por la Comisión Nacional Bancaria y de Valores con fundamento en lo dispuesto por el artículo 76 de la Ley de Fondos de Inversión, de observancia general y obligatoria, aplicados de manera consistente, encontrándose reflejadas las operaciones efectuadas por el fondo, hasta la fecha arriba mencionada, las cuales se realizaron y valoraron con apego a sanas prácticas y a las disposiciones legales y administrativas aplicables.

El presente balance general fue aprobado por el consejo de administración de Value Operadora de Sociedades de Inversión S.A. de C.V. bajo la responsabilidad de los directivos que lo suscriben."

"La sociedad valuadora o, en su caso, la sociedad operadora de este fondo de inversión determinó el precio de las acciones representativas de su capital social con base en los precios actualizados de valuación de los activos que conforman su cartera de inversión, proporcionados por el proveedor de precios que le presta sus servicios, y determinó a la fecha de este estado financiero el activo neto, fijándose el precio actualizado de valuación de las acciones, correspondientes a la clase/serie A en \$188.397784; a la clase/serie B1 en \$188.397784; a la clase/serie B2 en \$188.397784; a la clase/serie B3 en \$195.543700."


"Valor Nominal \$80.000000"

NOMBRE Y FIRMA



DIRECTOR DE LA SOCIEDAD OPERADORA
 C.P. SERGIO ANDRÉS GARCÍA MÁRQUEZ

NOMBRE Y FIRMA



CONTRALOR NORMATIVO
 ANTONIO MENDOZA ANDRADE

**FONDO VALUE EN INSTRUMENTOS DE DEUDA, S.A. DE C.V., SOCIEDAD DE INVERSIÓN EN INSTRUMENTOS DE DEUDA
ADMINISTRADO POR VALUE OPERADORA DE SOCIEDADES DE INVERSIÓN S.A. DE C.V.**

Prolong. Paseo de la Reforma No. 1015
Punta Santa Fe, Torre B Piso 10
Col. Santa Fe, Deleg. Álvaro Obregón
México, D.F. C.P. 01376
Tel. (55) 9177-7800

ESTADO DEL RESULTADOS DEL 1 DE ENERO AL 30 DE JUNIO DE 2016


(CIFRAS EN MILES DE PESOS)

Resultado por valuación a valor razonable	\$739
Resultado de compraventa	\$0
Resultado por participación en acciones de empresas promovidas (neto)	\$0
Ingresos por intereses	\$7,181
Otros ingresos de la operación	<u>\$598</u>
TOTAL DE INGRESOS DE LA OPERACIÓN	\$8,518
Servicios administrativos y de distribución pagados a la sociedad operadora	\$136
Servicios administrativos y de distribución pagados a otras entidades	\$4,717
Gastos por intereses	\$0
Otros egresos de la operación	\$0
Gastos de administración	<u>\$1,764</u>
TOTAL DE EGRESOS DE LA OPERACIÓN	\$6,617
RESULTADO ANTES DE IMPUESTOS A LA UTILIDAD	\$1,902
Impuestos a la utilidad causados	\$0
Impuestos a la utilidad diferidos (netos)	<u>\$0</u>
RESULTADO ANTES DE OPERACIONES DISCONTINUADAS	\$1,902
Operaciones discontinuadas	<u>\$0</u>
RESULTADO NETO	<u>\$1,902</u>

"El presente estado de resultados se formuló de conformidad con los criterios de contabilidad para fondos de inversión, emitidos por la Comisión Nacional Bancaria y de Valores con fundamento en lo dispuesto por el artículo 76 de la Ley de Fondos de Inversión, de observancia general y obligatoria, aplicados de manera consistente, encontrándose reflejados todos los ingresos y egresos derivados de las operaciones efectuadas por el fondo durante el período arriba mencionado, las cuales se realizaron y valoraron con apego a sanas prácticas y a las disposiciones legales y administrativas aplicables.


El presente estado de resultados fue aprobado por el consejo de administración de Value Operadora de Sociedades de Inversión S.A. de C.V. bajo la responsabilidad de los directivos que lo suscriben."

NOMBRE Y FIRMA



DIRECTOR DE LA SOCIEDAD OPERADORA
C.P. SERGIO ANDRÉS GARCÍA MÁRQUEZ

NOMBRE Y FIRMA



CONTRALOR NORMATIVO
ANTONIO MENDOZA ANDRADE

FONDO VALUE EN INSTRUMENTOS DE DEUDA, S.A. DE C.V., SOCIEDAD DE INVERSIÓN EN INSTRUMENTOS DE DEUDA
 ADMINISTRADO POR VALUE OPERADORA DE SOCIEDADES DE INVERSIÓN S.A. DE C.V.
 Prolong. Paseo de la Reforma No. 1015 Punta Santa Fe, Torre B Piso 10 Col. Santa Fe, Deleg. Álvaro Obregón
 México, D.F. C.P. 01376 Tel. (55) 9177-7800

ESTADO DE VALUACIÓN DE LA CARTERA AL 30 DE JUNIO DE 2016
 (CIFRAS EN MILES DE PESOS, COSTOS Y PRECIOS UNITARIOS EN PESOS Y CENTAVOS, CANTIDADES DE TÍTULOS EN UNIDADES)

Emisora	Serie	Tipo de Valor	Tasa al Valuar	Calificación o Bursatilidad	Cantidad de títulos operados	Cantidad de títulos liquidados	Total de títulos de la emisión	Costo promedio unitario de adquisición	Costo total de adquisición	Valor razonable o contable unitario	Valor razonable o contable total	Días por vencer
TÍTULOS PARA NEGOCIAR												
Inversión en títulos de deuda												
Papel privado												
CHIHCB	13U	90	4.780000	AA+ (mex)	84,302	84,302	24,258,800	581.231004	49,004	602,451,988	50,788	8,081
DINEXCB	12	91	4.571915	AA- (mex)	457,000	457,000	30,000,000	8.897720	4,085	7,308,692	3,340	1,035
TMIMCB	10	91	5.215171	HR AA	357,000	357,000	105,000,000	115.242623	41,142	114,350,555	40,823	5,158
27.25%	Total de Inversión en títulos de deuda											
REPORTOS												
Deudores por Reporto												
BONDESD	190808	LD	3.970901	AAA (mex)	2,547,135	2,547,135	246,030,862	99.528454	253,512	99,539,975	253,540	0
72.75%	Total de REPORTOS											
100% Cartera total	\$348,491											

"El presente estado de valuación de cartera de inversión, se formuló de conformidad con los criterios de contabilidad para fondos de inversión, emitidos por la Comisión Nacional Bancaria y de Valores con fundamento en el artículo 76 de la Ley de Fondos de Inversión, de observancia general y obligatoria, aplicados de manera consistente, encontrándose reflejadas las operaciones con activos objeto de inversión efectuadas por el fondo durante el periodo arriba mencionado, las cuales se realizaron y valuaron con apego a sanas prácticas y a las disposiciones legales y administrativas aplicables.
 El presente estado de valuación de cartera de inversión fue aprobado por el consejo de administración de Value Operadora de Sociedades de Inversión S.A. de C.V. bajo la responsabilidad de los directivos que lo suscriben."

NOMBRE Y FIRMA  DIRECTOR DE LA SOCIEDAD OPERADORA
 C.P. SERGIO ANDRÉS GARCÍA MÁRQUEZ

NOMBRE Y FIRMA  CONTRALOR NORMATIVO
 ANTONIO MENDOZA ANDRADE